



StrikePlagiarism.com

ORIGINALITY IS A VALUE

ІНСТРУКЦІЯ ІНДИВІДУАЛЬНОГО КОРИСТУВАЧА

Зміст:

1.	Основна інформація про систему	2
2.	Реєстрація	3
2.1.	Сторінка швидкої реєстрації	3
3.	Вхід в антиплагіатну систему.....	5
4.	Перевірка документу	6
4.1.	Способи завантаження документу.....	6
4.2.	Додатковий функціонал	7
4.2.1.	Пріоритетний режим перевірки	7
4.2.2.	Наукова база даних	8
4.2.3.	Пошук Парафраз	8
4.2.4.	Пошук перекладеної подібності.....	8
6.	Оплата.....	9
7.	Документи	13
9.	Звіт подібності і його інтерпретація.....	14
10.	Допомога	15
11.	Редагування даних користувача і вихід.....	15

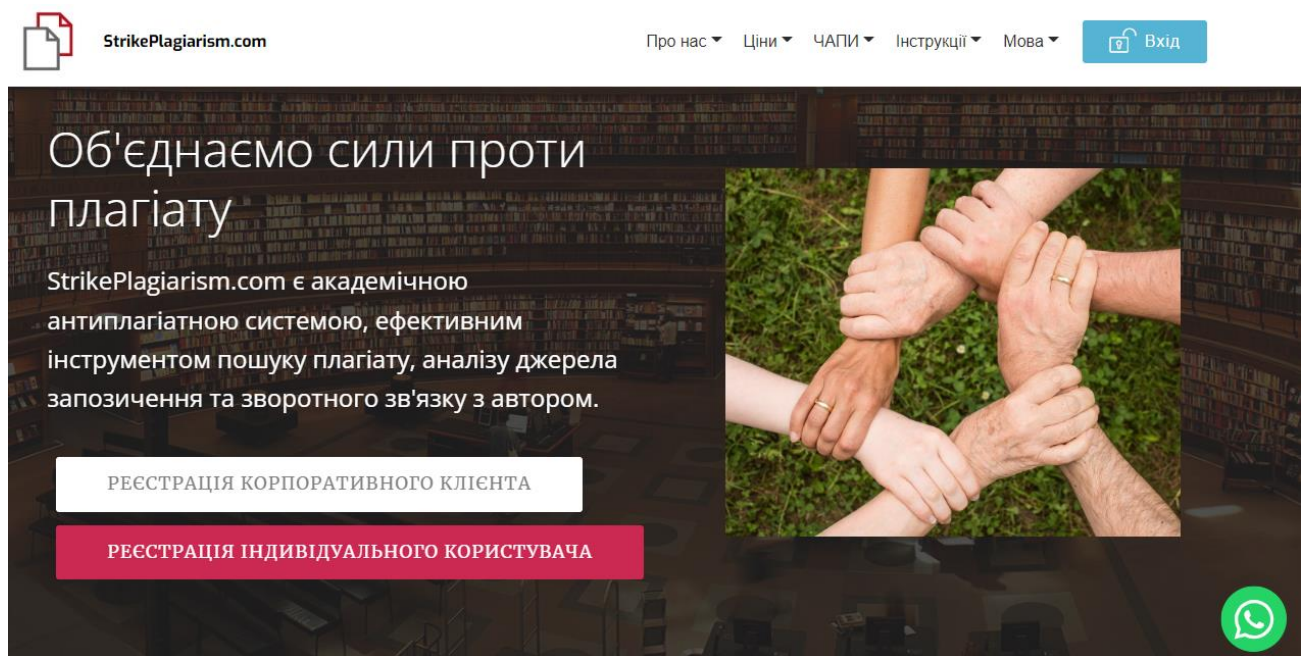
1. Основна інформація про систему

✓ Антиплагіатна система — це ІТ-інструмент, який використовується для перевірки оригінальності тексту в документах. Антиплагіатна система не показує рівень плагіату в тексті. Це допоміжний інструмент, який дозволяє знаходити запозичення, і полегшити оцінювання тексту документу при правильному використанні запозичень. Ціль системи - надати інформацію про кількість запозичень в тексті, що аналізується і вказати їх джерело. Система виявляє фрагменти аналізованого документа, ідентичні текстам, розміщеним в порівняльній базі даних, включно з текстами, котрі відмічені лапками, виносками і фрагментами, які не захищені авторським правом (наприклад, правові акти).

- ✓ Для роботи в системі необхідний комп'ютер з доступом до Інтернету і активна електронна пошта.
- ✓ Обробка документів відбувається на сервері постачальника Plagiat.pl, тому після завантаження документу в систему для перевірки на антиплагіатний аналіз, ви можете вийти з облікового запису користувача або вимкнути комп'ютер.

2. Реєстрація

- ✓ Щоб створити обліковий запис, вам необхідно перейти за посиланням <http://strikeplagiarism.com/> і знизу вікна натиснути "Реєстрація індивідуального користувача".



Для зручності використання системи індивідуальними користувачами була створена сторінка швидкої реєстрації.

2.1. Сторінка швидкої реєстрації

- В одному ввікні необхідно вести свої персональні дані, завантажити документ на перевірку і підключити додатковий функціонал, який потрібен користувачу.

Антиплагіатна перевірка Заповніть форму та отримайте ціну перевірки:

3 TEST EN.DOCX ✕

Ви можете перевірити, використовуючи базову версію, або вибрати додаткові опції нижче

Будь ласка, пам'ятайте, у випадку базового режиму, створення звіту може зайняти більше 24 годин. Швидкість перевірки залежить від розміру документа та кількості документів, що перевіряються на даний момент.

Початкова кількість tokenів без додаткових опцій (послуг): ⓘ
1 Токен **4**

- * ПРІОРИТЕТНИЙ режим перевірки ⓘ +1 T
- * Перевірка в базі даних Refbooks ⓘ +1 T
- * Парафрази (SmartMarks) ⓘ +1 T
- Перевірити на наявність подібностей у перекладі ⓘ

Разом: 3 T

Ціна: 330.00 UAH

2 Прийняти умови (Натисніть, щоб прочитати умови)

Я погоджуюся з тим, щоб збирати, зберігати та обробляти мої особисті дані компанією Plagiat.pl Ltd. (вул. Гданська 2/67, 01-633, Варшава) (далі "Plagiat.pl").

Увійдіть за допомогою Facebook

Електронна адреса*
test@strikeplagiarism.com **1**

Пароль*
.....

Ім'я*
Введіть Ваше ім'я

Прізвище*
Введіть Ваше прізвище

ПЕРЕВІРИТИ **5**

Щоб підключити додатковий функціонал потрібно потягнути повзунок вправо . Якщо ви не бажаєте використовувати додатковий функціонал, потягніть повзунок вліво . Не залишайте поле функціоналу без рішення, через те, що система заблокує вам перехід до наступної дії. Підключення додаткового функціоналу призводить до додавання tokenів.

- Перевірити на наявність подібностей у перекладі

Якщо ви бажаєте скористатись даним функціоналом натисніть на галочку . В полі, яке відкрилось введіть необхідну мовну комбінацію (наприклад, **Перевірити на наявність подібностей у перекладі** ⓘ якщо робота була написана українською мовою, а

ви підозрюєте запозичення з іноземних мов, то в першому полі необхідно вказати «Українська мова» а в другому полі комбінацію іноземної мови, наприклад, «Англійська мова»).

Перекласти ^{з*} Українсь... → ^{На*} Англійсь...

- Валюта оплати
Оплатіть з вашої картки через

систему easypay онлайн, або через термінали самообслуговування EasyPay.

The screenshot displays the EasyPay payment page. At the top left is the 'easypay' logo. To its right are the 'VISA' and 'Mastercard' logos, and a button for 'Інші способи'. The main content area is divided into two columns. The left column shows the merchant 'strikeplagiarsim.com' with a person icon, the order number 'uaP158wHP7ZUU7h6N0b58IAfv_Tdk2', the amount '220.00 грн', and a 'Сховати' button. Below this is the purpose of the payment: 'Купити Токени'. At the bottom of this column is a large black 'Pay' button with the Google Pay logo. The right column contains a light blue box with three input fields: 'Номер Картки', 'MM/PP', and 'CVV'. A 'Де взяти?' link is next to the CVV field. Below this is a summary table with two rows: 'Сума' (220.00 грн) and 'Комісія' (0.00 грн).

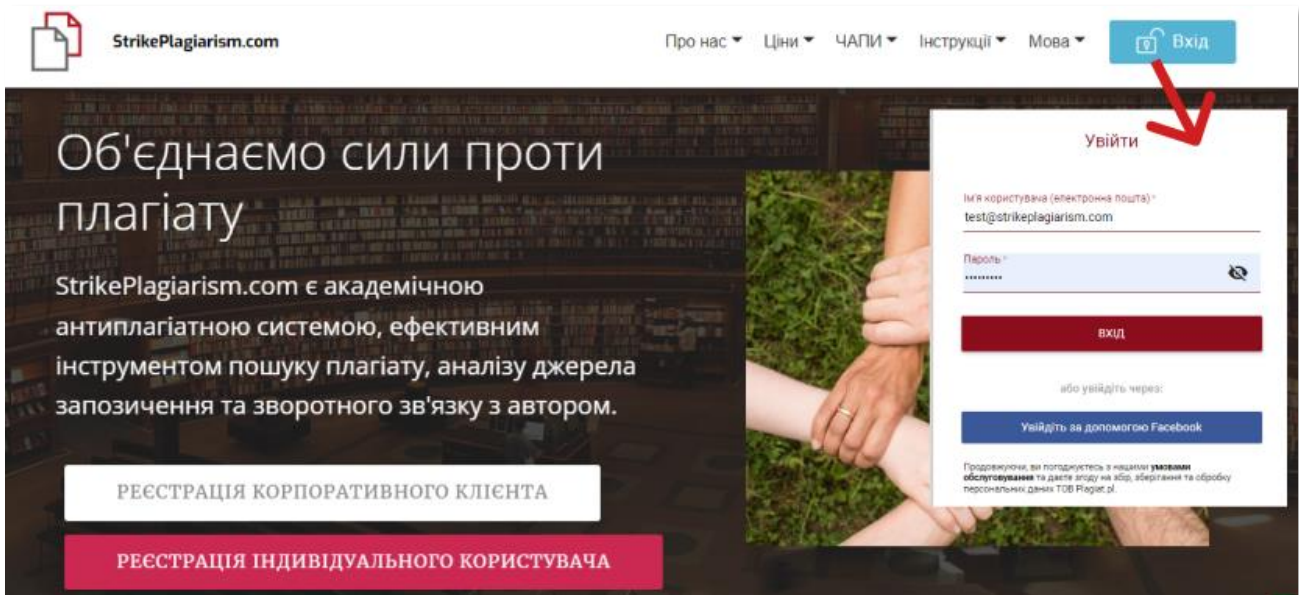
- Перевірте документи

Переконайтесь, щоб кнопка перевірити була яскравого кольору **ПЕРЕВІРИТИ**, тоді система перейде до наступних дій. Якщо кнопка Перевірити сірого кольору **ПЕРЕВІРИТИ**, перевірте чи всі параметри були правильно заповнені.

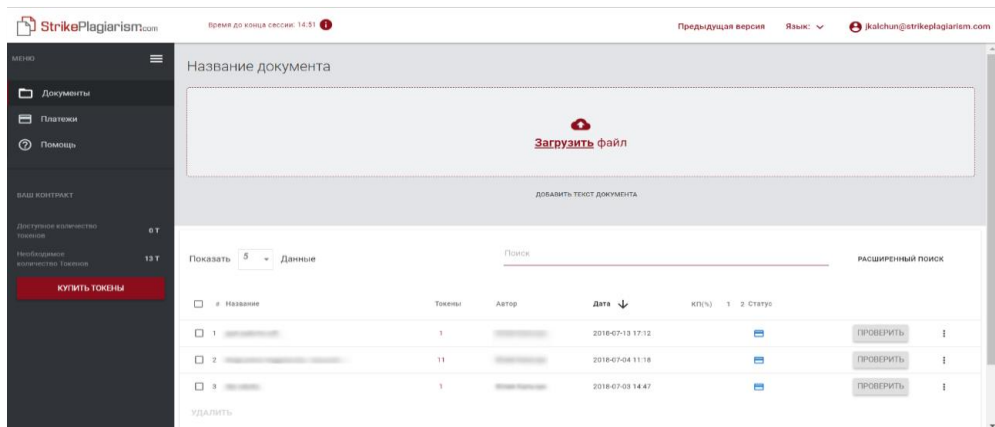
3. Вхід в антиплагіатну систему

Перейдіть за посиланням <http://strikeplagiarism.com/> і оберіть кнопку "Вхід" в верхньому правому кутку.

Введіть **ім'я користувача (адреса електронної пошти)** та **пароль** для входу в систему. Використовуйте дані, введені при реєстрації в системі, а тоді натисніть кнопку „Вхід”.

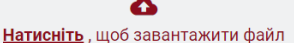
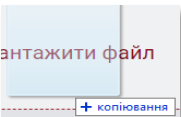


4. Перевірка документу



4.1. Способи завантаження документу.

Ви можете завантажити файл наступними способами:

- Завантажити файл (рекомендується);  , щоб завантажити файл
- Перемістити файл у визначене поле (Перемістити); 
- Скопіювати зміст документу ("Копіювати/Вставити") помістивши його в поле "Вставте текст".

АБО ВСТАВТЕ ТЕКСТ

Додайте документ


Файл: 
назва_файлу.docx.docx

Назва роботи *
назва_файлу.docx.docx

21 / 700

Ім'я автора *
Тест

Прізвище автора *
Тест

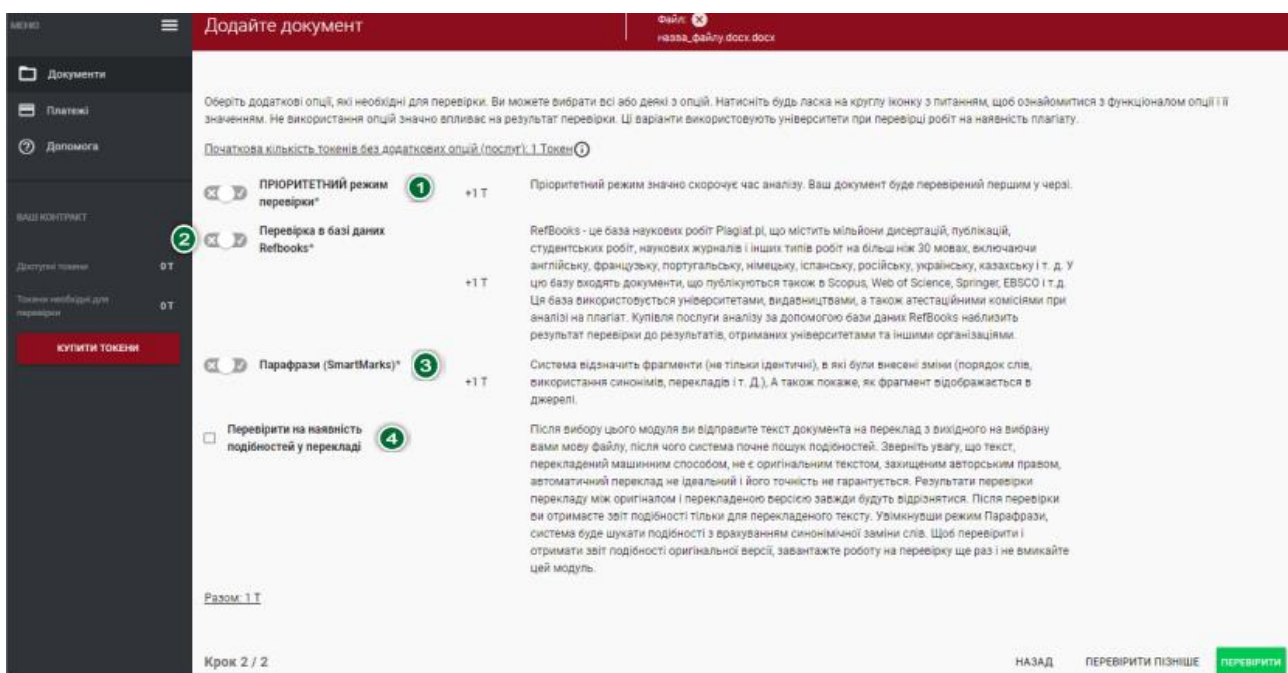
Пропустити URL-адресу веб-сайту 

Крок 1 / 2

ВІДМІНА





ДАЛІ

Вказати дані документу (назву роботу, ім'я та прізвище автора) можливо ТІЛЬКИ при завантаженні документу.



Оберіть додаткові опції, які необхідні для перевірки. Ви можете вибрати всі або деякі з опцій. Натисніть будь ласка на круглу іконку з питанням, щоб ознайомитися з функціоналом опції її значенням. Не використання опцій значно впливає на результат перевірки. Ці варіанти використовують університети при перевірці робіт на наявність плагіату.

Початкова кількість токенів без додаткових опцій (послуг): 1 Токен

<input checked="" type="checkbox"/>	ПРІОРИТЕТНИЙ режим перевірки* 	+1 T	Пріоритетний режим значно скорочує час аналізу. Ваш документ буде перевірений першим у черзі.
<input checked="" type="checkbox"/>	Перевірка в базі даних Refbooks* 	+1 T	RefBooks - це база наукових робіт Plagiat.pl, що містить мільйони дисертацій, публікацій, студентських робіт, наукових журналів і інших типів робіт на більш ніж 30 мовах, включаючи англійську, французьку, португальську, німецьку, іспанську, російську, українську, казахську і т. д. У цю базу входять документи, що публікуються також в Scopus, Web of Science, Springer, EBSCO і т. д. Ця база використовується університетами, видавництвами, а також атестаційними комісіями при аналізі на плагіат. Купівля послуги аналізу за допомогою бази даних RefBooks наблизить результат перевірки до результатів, отриманих університетами та іншими організаціями.
<input checked="" type="checkbox"/>	Парафрази (SmartMarks)* 	+1 T	Система відзначає фрагменти (не тільки ідентичні), в які були внесені зміни (порядок слів, використання синонімів, переклади і т. Д.). А також покаже, як фрагмент відображається в джерелі.
<input type="checkbox"/>	Перевірити на наявність подібностей у перекладі 		Після вибору цього модуля ви відправите текст документа на переклад з вихідного на вибрану вами мову файлу, після чого система почне пошук подібностей. Зверніть увагу, що текст, перекладений машинним способом, не є оригінальним текстом, захищеним авторськими правами, автоматичний переклад не ідеальний і його точність не гарантується. Результати перевірки перекладу між оригіналом і перекладеною версією завжди будуть відрізнятися. Після перевірки ви отримаєте звіт подібності тільки для перекладеного тексту. Увімкнувши режим Парафрази, система буде шукати подібності з врахуванням синонімічної заміни слів. Щоб перевірити і отримати звіт подібності оригінальної версії, завантажте роботу на перевірку ще раз і не вмикайте цей модуль.

Разом: 1 T

Крок 2 / 2

НАЗАД ПЕРЕВІРИТИ ПІЗНІШЕ ПЕРЕВІРИТИ

4.2. Додатковий функціонал

4.2.1. Пріоритетний режим перевірки





Даний режим дозволяє прискорити перевірку документу. Документ буде першим перевіреним в черзі всього списку документів.

4.2.2. Наукова база даних



Перевірка в науковій базі даних Refbooks – дозволяє проводити перевірку по журналах, які індексуються в Scopus, Web of Science, Springer, EBSCO).

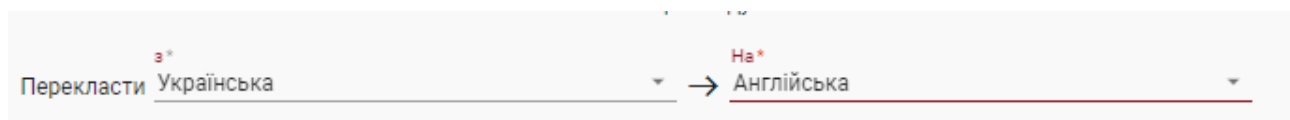
4.2.3. Пошук Парафраз

Використання пошуку подібності при перефразуванні з допомогою лінгвістичного аналізу Smartmarks, дозволяє знаходити збіги під час синонімізації тексту.

Щоб підключити додатковий функціонал необхідно перевести повзунок вправо   . Якщо ви не бажаєте використовувати додатковий функціонал потягніть повзунок вліво   . Не залишайте поле функціоналу без рішення, оскільки система призведе до блокування подальших дій. Підключення додаткового функціоналу приводить до збільшення кількості токенів.

4.2.4. Пошук перекладеної подібності.

Якщо ви бажаєте скористатись даним функціоналом натисніть на галочку  . Якщо ви бажаєте скористатись даним функціоналом натисніть на галочку  . В полі, яке відкрилось введіть необхідну мовну комбінацію (наприклад, якщо робота була написана українською мовою, а ви підозрюєте запозичення з іноземних мов, то в першому полі необхідно вказати «Українська мова» а в другому полі комбінацію іноземної мови, наприклад, «Англійська мова»).



Після завантаження документу, система автоматично підрахує кількість токенів для перевірки документу.

 Після натискання кнопки  система запросить підтвердити дію.

Триває перевірка документу

OK

Якщо на вашому обліковому записі є достатня кількість токенів, натисніть кнопку «ok», щоб система автоматично вирахувала необхідну кількість токенів і почала проводити аналіз документу.

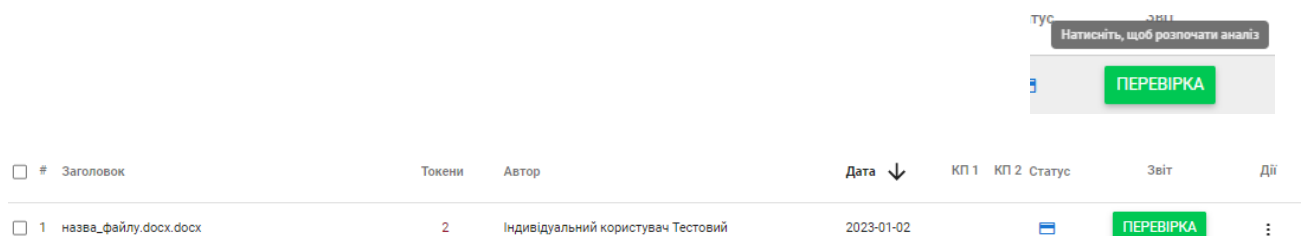
В іншому випадку, ви отримаєте інформацію про недостатню кількість токенів і пропозицію їх придбання.

Недостатньо Токенів

ПЕРЕВІРИТИ ПІЗНІШЕ КУПИТИ ТОКЕНИ

5. Після натискання кнопки **ПЕРЕВІРИТИ ПІЗНІШЕ**, документ добавиться в список документів, де він буде доступний для подальшої перевірки.

Щоб перевірити документ, добавлений в список без перевірки, натисніть кнопку



The screenshot shows a document management interface. At the top, there is a confirmation dialog with a green button labeled "ПЕРЕВІРКА" (CHECK) and a tooltip that says "Натисніть, щоб розпочати аналіз" (Click to start analysis). Below the dialog is a table with columns: #, Заголовок, Токени, Автор, Дата, КП 1, КП 2, Статус, Звіт, Дії. The table contains one row with the following data: # 1, назва_файлу.docx.docx, 2, Індивідуальний користувач Тестовий, 2023-01-02, [icon], ПЕРЕВІРКА, [icon].

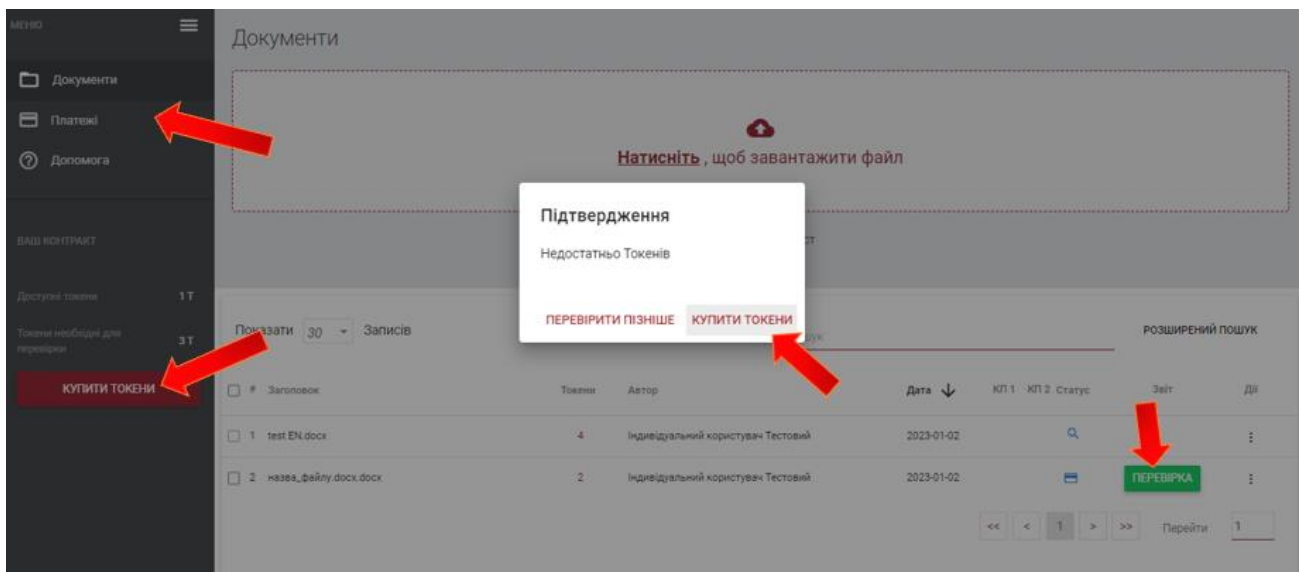
#	Заголовок	Токени	Автор	Дата	КП 1	КП 2	Статус	Звіт	Дії
1	назва_файлу.docx.docx	2	Індивідуальний користувач Тестовий	2023-01-02	[icon]		ПЕРЕВІРКА	[icon]	[icon]

Для отримання додаткової інформації про аналіз документу див. вкладку ДОКУМЕНТИ.

6. Оплата

Для перевірки документу необхідно придбати потрібну кількість токенів. Ціна документу залежить від кількості символів в документі. Один токен дозволяє






перевірити документ розміром не більше 20 000 символів. Для перевірки додаткових 20 000 символів потрібно докупити токени.



Необхідну кількість токенів можна придбати:

- Через вкладку „Платежі”,
- Через натискання кнопки „Купити токени”,
- Перед відправлення документа на аналіз, коли документ завантажується в систему,
- обрати документ із загального списку документів, для перевірки його на пошук співпадінь.

Щоб купити Токени:

-  Введіть кількість Токенів і натисніть кнопку „Продовжити”;
-  Виберіть метод оплати;
-  Нажміть на значок «Виставити рахунок» і введіть необхідну дату;
-  Натисніть на кнопку „Купити токени”;
-  Дотримуйтесь інструкцій, які з'являються у вікні платежів провайдерів (онлайн, або через термінали самообслуговування EasyPay).

Купити токени онлайн або через термінали самообслуговування EasyPay


1 Кількість tokenів

2 Метод оплати

Кількість tokenів *

2

Ви можете придбати максимум 50 tokenів

Валюта 

UAH 

Кількість tokenів

2

Ціна за одиницю


X 110,00 UAH

Разом

220,00 UAH

ПРОДОВЖИТИ

Купити токени онлайн або через термінали самообслуговування EasyPay

 Кількість tokenів

2 Метод оплати

Кількість tokenів

2

Ціна за одиницю

X 110,00 UAH

Разом

220,00 UAH

Метод оплати



НАЗАД

КУПИТИ ТОКЕНИ

Інформація по придбанню токенів доступна у вкладці „Платежі” нижче вікна платежів.

Історія платежів

Показати ▾

Історія платежів

Згорнути ▲

Показати 5 ▾ Записів

#	Назва транзакції	Дата транзакції ↓	Статус	Тип	Придбані токени	Невикористані Токени	Термін дії
1		2023-01-02 14:35	Завершено ⓘ		5	5	2023-07-03

Ви можете перевірити доступну кількість токенів в інформаційному розділі по лівій стороні меню.

ВАШ КОНТРАКТ

Доступні токени 5 T

Токени необхідні для перевірки 2 T

КУПИТИ ТОКЕНИ

Доступна кількість токенів, яку можна використовувати для перевірки документів

Кількість токенів, необхідна для перевірки документу

Натиснути кнопку, щоб придбати токени

Зміна даних банківського переказу (наприклад, зміна імені переказу) приведе до відмови від платежу, тому ви не зможете успішно завершити транзакцію.

7. Документи

В обліковому записі користувача за замовчування відображається вкладка "Документи", в якій знаходиться весь список документів, завантажених в систему.

Показати	30	Записів	Пошук	РОЗШИРЕНИЙ ПОШУК						
<input type="checkbox"/>	#	Заголовок	Токени	Автор	Дата ↓	КП 1	КП 2	Статус	Звіт	Дії
<input type="checkbox"/>	1	test EN.docx	4	Індивідуальний користувач Тестовий	2023-01-02	75,80%	70,29%	✓		⋮
<input type="checkbox"/>	2	назва_файлу.docx.docx	3	Індивідуальний користувач Тестовий	2023-01-02				ПЕРЕВІРКА	⋮
Перейти <input type="text" value="1"/>										

Дані, що відображаються в переліку документів, містять наступне:

- Автор і назва,
- Розмір документу (виражений в токенах),
- Дата завантаження,
- Дані про коефіцієнти подібності.

Статус документа:



Очікування оплати (необхідна кількість токенів для оплати, документ не вислано на аналіз);



В процесі перевірки;

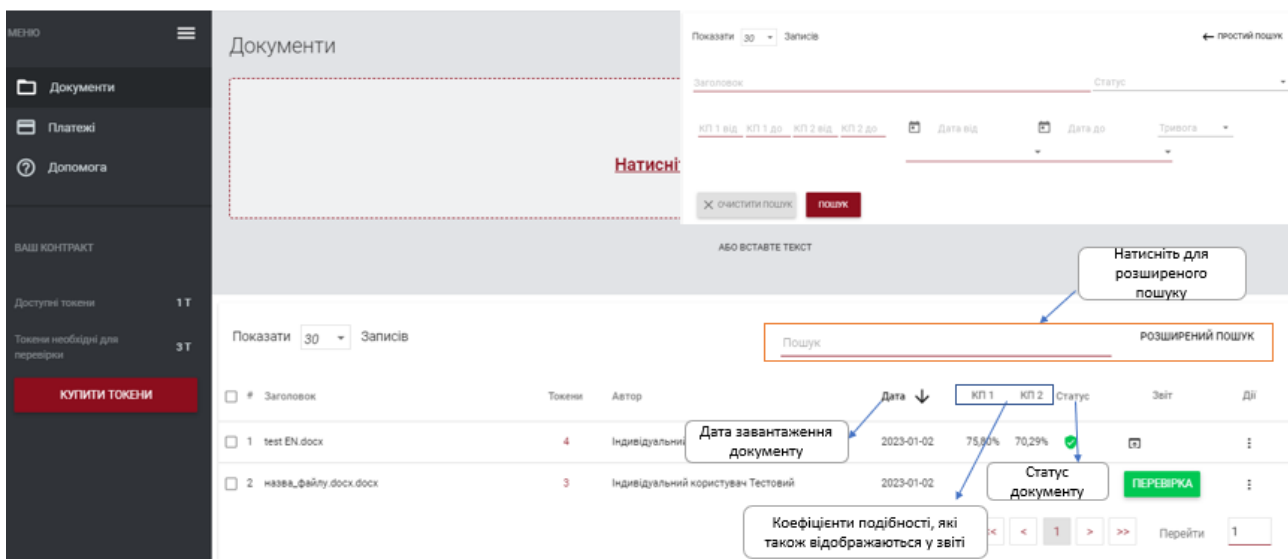


Перевірено.

Додаткова інформація про документ доступна після натискання на вибраний документ.

<input type="checkbox"/>	#	Заголовок	Токени	Автор	Дата ↓	КП 1	КП 2	Статус	Звіт	Дії
<input type="checkbox"/>	1	назва_файлу.docx.docx	2	Індивідуальний користувач Тестовий	2023-01-02				ПЕРЕВІРКА	⋮
Ідентифікаційний код документа		15065		Формат файлу		docx				
Дата завантаження документа		2023-01-02 14:31		Розмір		1528				
Дата звіту				Варіанти		СТАНДАРТ, Парафрази (SmartMarks)				

Розширений пошук дозволяє шукати документи у відповідності до параметрах, вказаних користувачем.



8. Щод отримати додаткові параметри, натисніть на іконку в правому куті таблиці (див. малюнок нижче).

- Повний звіт
- Завантажити Повний звіт подібності в PDF
- Завантажити Короткий звіт PDF
- Показати текст документа
- Редагувати документ
- Показати історію документа
- видалити документ

Параметри:

- Перегляд звіту подібності в повній і короткій версії (не включає в себе текст документа),
- Перегляд документу в текстовому форматі,
- Видалити документ.

Повний звіт подібності доступний також в списку документів під знаком 

9. Звіт подібності і його інтерпретація.

Звіт подібності буде доступний протягом 24 годин з моменту початку перевірки документа (статус: йде процес обробки). В більшості випадків час перевірки документа проходить набагато швидше, але система не визначає скільки саме часу залишилось для закінчення перевірки.

Після завершення перевірки документу система автоматично надсилає на електронну адресу користувача інформацію про звіт подібності з доступом до інтерактивного звіту. В повідомленні також прикріплюються короткий і повний звіт подібності.

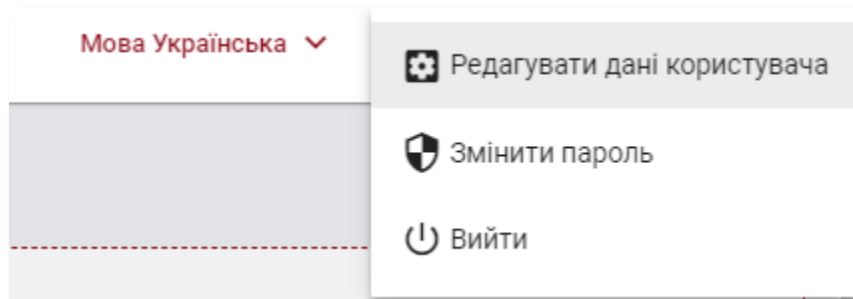
Для того, щоб правильно інтерпретувати отримані результати аналізу, ми рекомендуємо Вам ознайомитись з **Інструкцією по інтерпретації Звіту Подібності**, яка також доступна в обліковому записі Користувача у вкладці **«Допомога»**.

10. Допомога

✓ У вкладці **"Допомога"** є корисні документи для Користувачів («Рекомендації по Інтерпретації Звіту Подібності» та «Умови») і відповіді на часті питання (ЧАПИ).

11. Редагування даних користувача і вихід

✓ Редагувати дані користувача, змінити пароль і кнопка **"Вихід"** — доступні у верхній панелі облікового запису при натисканні на ім'я користувача.



При виникненні питань щодо використання системи, заповніть форму зворотнього зв'язку у вкладці **"Допомога"** або відправте повідомлення на ukraine@strikeplagiarism.com.